




TRAFFIC LIGHTS
У ЦЬОМУ ВИПУСКУ
ЧИТАЙТЕ:
1.10 ОСНОВНИХ
ПРАВИЛ
ДЛЯ ДІТЕЙ

A person wearing blue shorts and blue sneakers is riding a red bicycle on a large, dark rock. The background shows a bright sunset with a glowing sun and silhouettes of hills.

2.ПРАВИЛА ДЛЯ
ВЕЛОСЕПЕДИСТІВ
3.АКЦІЯ
4.ЦІКАВІ ЗАГАДКИ

A silhouette of a person riding a bicycle is shown against a sunset background. The person is on the left side of the frame, and the sun is low on the horizon, creating a warm, orange glow.



**ТО ОСНОВНИХ
ПРАВИЛ
ДОРОЖНЬОГО
РУХУ ДЛЯ
ДТЕЙ,
ПРАВИЛА ДЛЯ
ВЕЛОСИПЕДИСТВ
АКЦІЯ,
ЦКАВ,
ЗАГАДКИ.**

10 основних правил дорожнього руху для дітей

Звичайно, заглиблюватися в тонкощі, як то дорожні знаки та правила першочерговості приїждєсть, батькам не треба. Принаймні, поки дитина мала. А от пояснити малюкові безпеки на дорозі батьки просто зобов'язані!



1. Ходити потрібно по тротуарах, тільки з правого боку.
2. Переходити вулицю необхідно тільки по пішохідному (або підземному) переходу.
3. Переходити вулицю можна тільки на зелене світло світлофора.
4. Червоний і жовтий сигнали світлофора означають, що йти заборонено.
5. Якщо збираєшся переходити дорогу, подивися, чи немає поруч машин.
6. При переході дороги спочатку дивимось наліво, доходимо до середини і дивимось направо, тільки тоді продовжуємо шлях.
7. При переході через дорогу треба міцно тримати маму (або будь-якого іншого дорослого) за руку.
8. Не можна перебігати дорогу, особливо якщо поблизу автомобіль.
9. Не можна обходити стоячий автобус – це небезпечно. Треба почекати, поки автобус від'їде від зупинки.
10. За містом потрібно йти по узбіччю, назустріч їдучим машинам (тобто по лівій стороні дороги).

Кілька порад велосипедистам:



1. Для велосипедного руху існує велосипедна доріжка.

2. На вулицях міста дозволяється їздити велосипедом дітям, якщо виповнилося 14 років.

3. Велосипедистам забороняється випускати з рук кермо машини, хитавити рульом за попутні машини.

4. Не можна перевозити пасажирів на велосипеді, що не пристосований для цього.

5. Не дозволяється їздити велосипедами по вулицях вузькими провулками



Відкрий разом з нами велосезон!

Ти неповідомлений і любиш їздити на велосипеді?

Тоді приходь разом з друзями на зустріч з патрульними!



Візьми власний велосипед –
отримай світловідбиваючий елемент!

У суботу 11 березня 2017 року

На 12:00

- Село, площа Філа Церков Присвятой Богородиці;

- Центр, площа біля пам'ятника ІФранку,

На 14:00

- вул.В.Симоненка, 6 біля пам'ятника В.Симоненку;

- парк Попутанка, вул.Васильченка,29.

У програмі зустрічі:

- Правила дорожнього руху для велосипедистів;
- Корисні поради та подарунки;
- Хороший настрій!



12 березня наша команда взяла участь в акції з велобезпеки разом із патрульного поліцією. Дівчата відповідали на питання, дізналися багато цікавого і отримали в подарунок світловідбивачі і корисні книжечки



**ЯК ПЕРЕХОДИШ ВУЛИЦЮ,
НА РОЗІ ЗУПИНИСЬ
І ПЕРШ ЗА ВСЕ УВАЖНО
НА МЕНЕ ПОДИВИСЬ.
Я ШЛЯХ ВКАЖУ НАДІЙНИЙ,
ДЕ НЕБЕЗПЕК НЕМА,
ТРИКОЛЬОРОВЕ ОКО
Я МАЮ НЕДАРМА,
НЕХАЙ ВОНО І МРУЖИТЬСЯ,
НІКОЛИ Я НЕ СПЛЮ,
З МАЛИМИ ДІТЬМИ В ХОВАНКИ
Я ГРАТИСЬ НЕ ЛЮБЛЮ,
В РОБОТІ Я СУВОРИЙ
І СТРИМАНИЙ ЗАВЖДИ,
ТРОЛЕЙБУСИ, МАШИНИ
Б'ЖАТЬ СЮДИ Й ТУДИ,
ДИВЛЮСЬ ЧЕРВОНИМ ОКОМ —
ВЕЛЮ СПИНИТИСЬ Я,
ОДНЕ МЕНІ ПОТРІБНО —
ЦЕ ВИТРИМКА ТВОЯ,
А БЛИСНЕ ЖОВТЕ ОКО,
ТИ НЕ ПОСЛІШАЙ,
БО ЖОВТИЙ — НЕ ЗЕЛЕНИЙ:
ПОТРАПИШ ПІД ТРАМВАЙ,
УВАГА — І ЗЕЛЕНИЙ
ПРИВ'ЯНО ЗАМИГТІВ.**

Я ПРОСПЕКТ
ПЕРЕТИНАЮ,
ЗОВСІМ Я НЕ
ПОСПІШАЮ.
І МАШИНИ ВСІ
МЕНИ
АБСОЛЮТНО НЕ
СТРАШНІ.
ПЕРЕХОДОМ
ДОВГИМ ІДУ Я,
ТАК ПОВАЖНО Я
КРОКУЮ.
МОЖНА ЙТИ
СМІЛИВО ТУТ —
ВІЛЬНИЙ ШЛЯХ,
БЕЗПЕЧНА ПУТЬ.
НЕ ТУРБУЙТЕСЯ
ДАРЕМНО,
Я —
ЗРАЗКОВИЙ
ПІШОХІД.
ЗНАЮ Я,
НАЙКРАЩИЙ,
ПЕВНО, -
ЦЕЙ ПІДЗЕМНИЙ
ПЕРЕХІД.



МИ ПОБАЧИЛИ
З ТОБОЮ,
ЯК ОДНОЮ
ЛИШ РУКОЮ,
ТІЛЬКИ
ЖЕЗЛА ВІН
ПІДНЯВ —
ВАНТАЖІВКУ
ВМИТЬ
СПИНЯВ.
ЩО Ж ЦЕ ЗА
СИЛАЧ
ТАКИЙ?
ЦЕ, МАЛЯТА,
...

**НАД ВИПУСКОМ
ПРАЦЮВАВ 8-Г КЛАС.
ДЯКУЮ ЗА УВАГУ!**

